

GHIDUL BLACKBOARD

pentru accesul studenților pe platforma de învățământ și examinare
și modul de susținere a examenelor care se dau pe calculator

Accesul la platforma de învățământ online Blackboard

1. Folosind un browser de internet (Internet Explorer, Mozilla Firefox) puteți accesa pe pagina web a universității www.spiruharet.ro [Acces Blackboard](#) (link-ul “[Acces Blackboard](#)” - vezi imaginea de mai jos) sau puteți accesa direct adresa: <http://94.176.181.35> (pentru accesarea cursurilor și informațiilor din curs). Din sălile de curs/examen aflate în locațiile Universității Spiru Haret, platforma Blackboard este accesibilă numai pe adresa <http://10.3.2.3>

[Acces Blackboard](#)



2. Click mouse pe [Acces Blackboard](#) pentru a deschide fereastra de acces pe pagina de logare pe platforma Blackboard.

3. În fereastra de accesare a contului, pentru **Username** folosiți *codul numeric personal* (CNP), iar **Password** folosiți ca parolă primul prenume al mamei scris cu majuscule și fără diacritice (de ex.: Ștefania Diana va deveni STEFANIA). Accesați butonul **Login**.

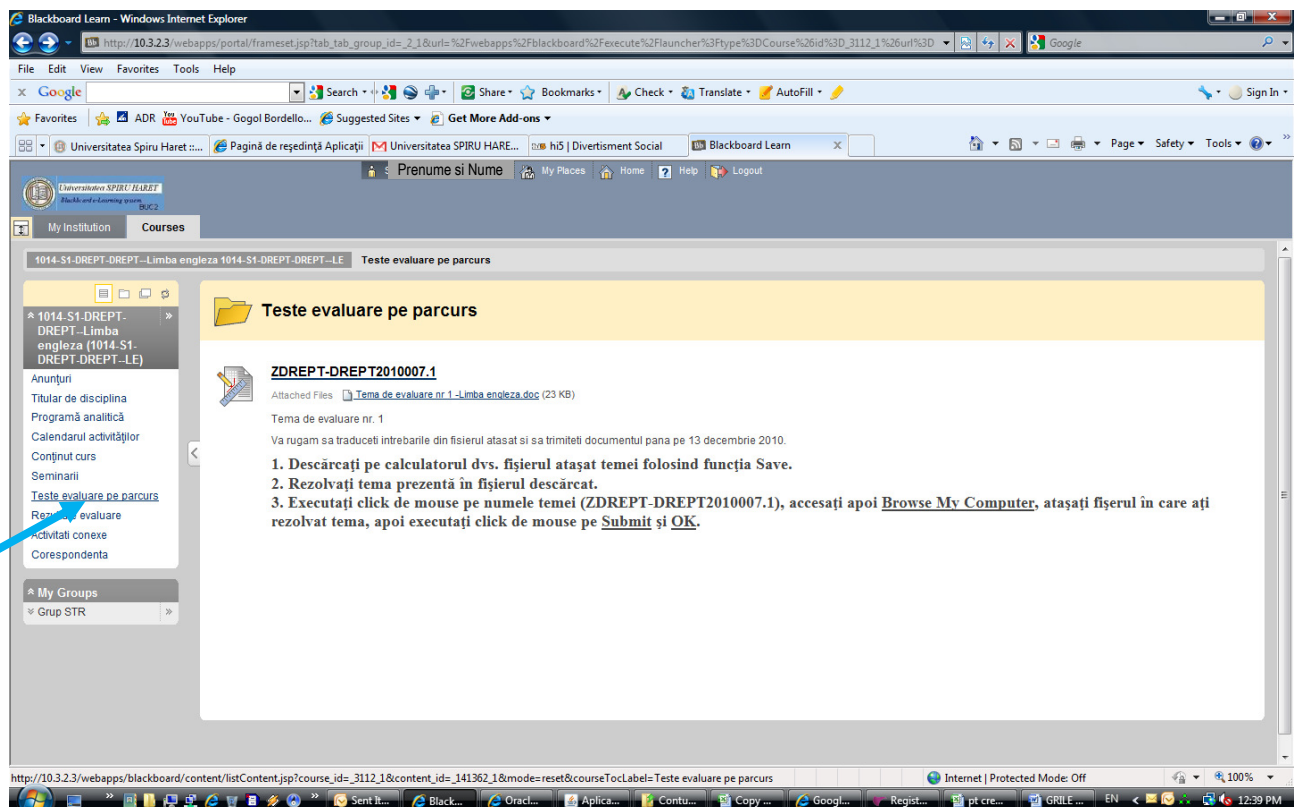
Cod curs:	Cig 1101 - Cig 1202
Denumire curs:	ECONOMIE POLITICĂ 1: MICROECONOMIE ECONOMIE POLITICĂ 2: MACROECONOMIE
Perioada de accesare a cursului :	2010-2011
Premise însușirii lecțiilor:	Cunoașterea manualului de Economie Politică clasa XI-a de liceu și înclinație pentru studierea informațiilor de natură economică din reviste, din cotidiane și din literatura de specialitate

În ecranul de mai sus aveți un exemplu de curs, unde tab-urile din stânga au denumiri explicite **pentru navigarea în curs (Anunțuri, Titular de disciplină, Informații curs, Programa analitică, Conținutul cursului, Calendarul activităților, Seminarii, Activități conexe, Teste de evaluare pe parcurs, Rezultate obținute la evaluările pe parcurs, Corespondență cadru didactic-student, Legături utile...)**.

Referitor la testele de evaluare, acestea se susțin la cadrul orelor de curs sau seminarii. Unele teste de evaluare pot cuprinde însă referate sau lucrări individuale sau colective care se primesc prin intermediul platformei și se trimit tot prin intermediul acesteia.

La intrarea pe link-ul [Teste evaluare pe parcurs](#) puteți astfel găsi un test de genul celui din ecranul de mai jos (codul acestuia – în cazul prezentat: „**ZDREPT-DREPT2010007.1**” – constituie un link).

- Urmăriți mai întâi detaliile susținerii lui;
- Click mouse pe Test (în cazul de mai jos acesta este denumit [Tema de evaluare nr. 1 –Limba engleza.doc](#)) și apoi alegeți „Salvare” în computerul dv.;
- Deschideți fișierul din locația în care l-ați salvat (trebuie să aveți instalat pe calculator MS Office sau OpenOffice);
- Rezolvați tema propusă (eseu, referat...);
- Închideți fișierul după rezolvare și îl salvați la dv. în calculator.



- Click mouse pe codul temei: **ZDREPT-DREPT2010007.1** pentru a intra pe ecranul denumit „Încărcarea temei” (Upload Assignment)
- studentul răspunde la temă, iar aici sunt două posibilități (alegerea unui sau altuia dintre ele este descrisă la primirea temei): în partea “Submission” se poate scrie un eseu, dacă s-a solicitat aceasta și apoi se apasă butonul Submit pentru transmiterea răspunsului; în partea “Attach File” se poate încărca fișierul salvat anterior din locația de pe calculatorul dv. și apoi se apasă butonul Submit pentru transmitere.

Metodologia susținerii examenului final din sesiune

I1011-R-N-DREPT-DREPT--AN2-A-Facultatea de Drept si Administratie Publica Bucuresti, AN 2, Specializarea Drept I1011-R-N-DREPT-DREPT--AN2-A

Edit Mode is: ON

Confirmați...

Build Content Create Assessment Add Interactive Tool Assign Textbook

1 (numai la prima intrare pe curs)

Confirmați...

Evaluarea pe Blackboard

Enabled: Statistics Tracking
Sunteți pe pagina de examinare. Testul se poate sustine o singură dată!

IMPORTANT :

1. Apăsați link-ul **Confirmați...**, apoi **Begin** și răspundeți la întrebarea de pe ecran. Apăsați butonul **Save and Submit** pentru ca răspunsul dumneavoastră sa fie înregistrat.

Începeți testul: Confirmați...

Cancel Begin

1. Instructions

Click **Begin** pentru a începe testul: Confirmați... Click **Cancel** pentru a vă întoarce la pagina anterioară.
Note that you will be previewing this assessment and not actually taking it when you continue.

2. Submit

2

Begin

Preview Test: Confirmați...

Instrucțiuni:

Denumire: Confirmați...

Descriere:

Instrucțiuni: **CNP-ul cu care ați accesat platforma de examinare este: danut.popescu**

Multiple Attempts: Acest test are 3 încercări. Aceasta este încercarea numărul 1.

For Completion: Înainte de epuizarea timpului alocat completării testului apăsați butonul **Save and Submit**. Examenul este anulat dacă se depășește acest timp.

Starea testului

Save and Submit

Click Save and Submit pentru a finaliza acest test. Întrebarea 1 din 1

Întrebarea nr. 1 1 puncte Salvare răspuns

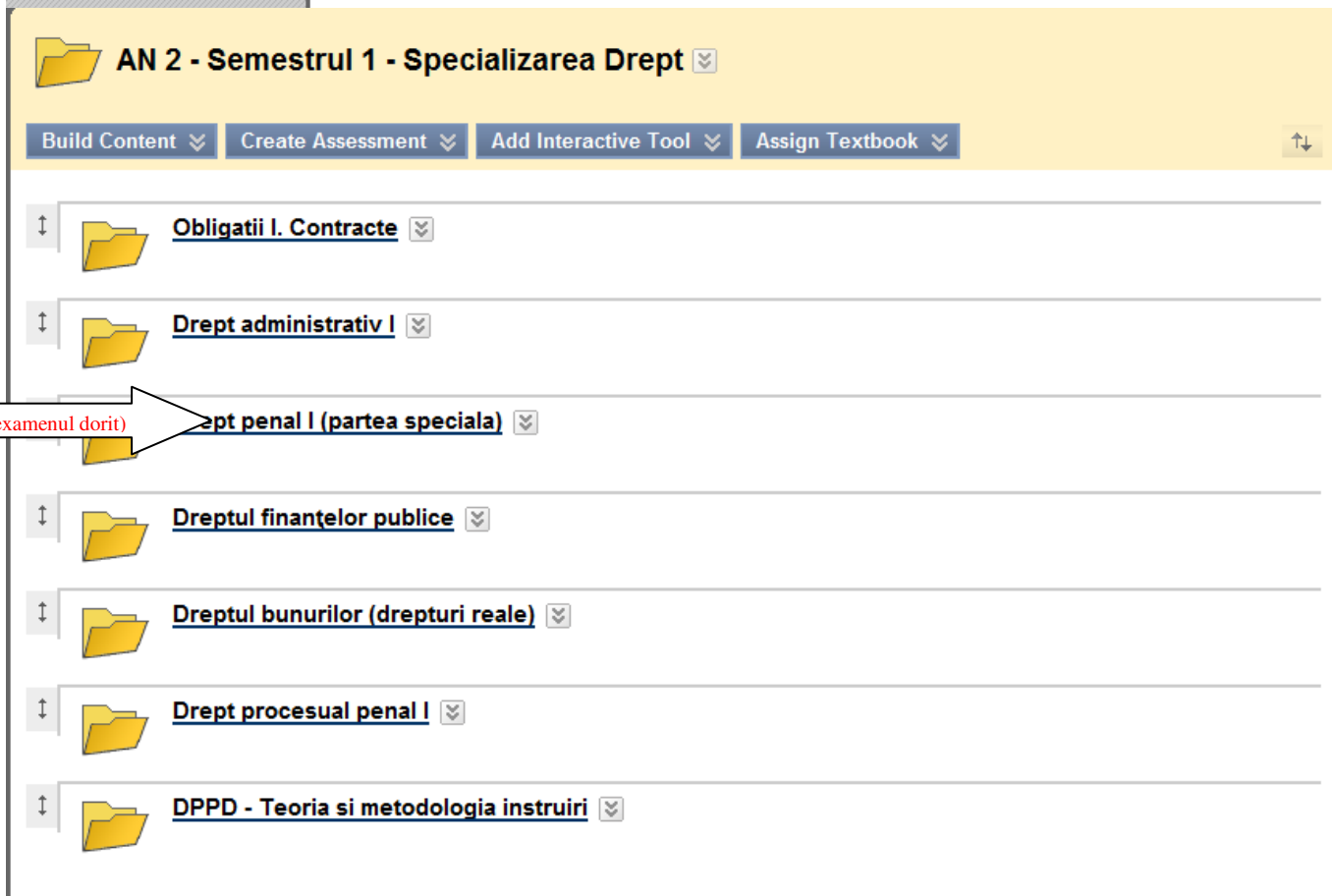
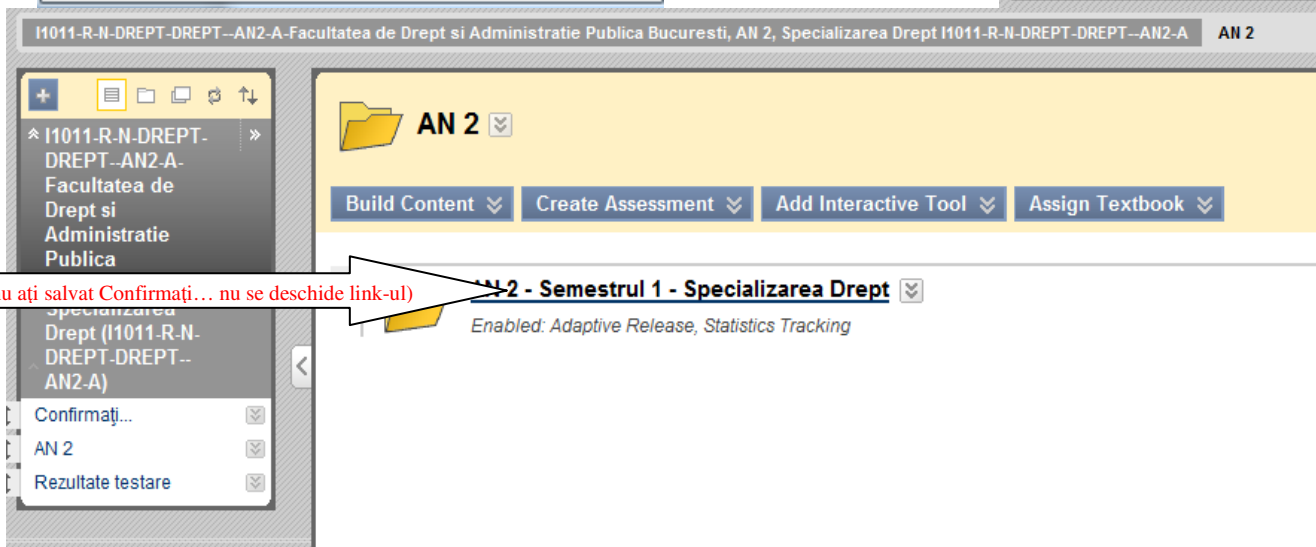
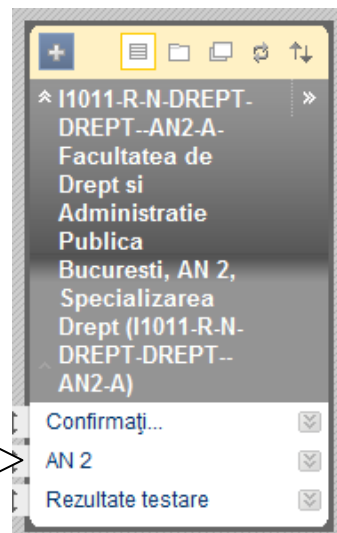
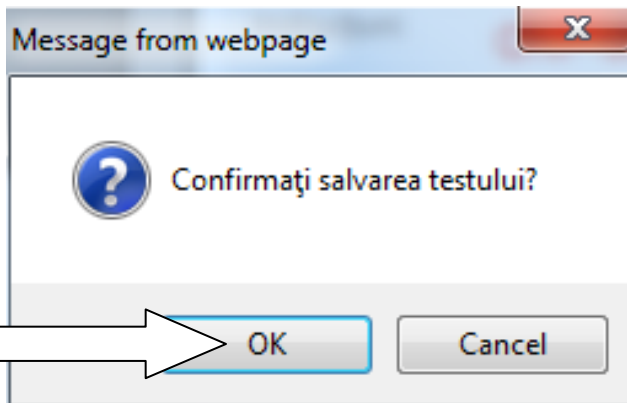
Ați accesat cursul:
I1011-R-N-DREPT-DREPT--AN2-A-Facultatea de Drept si Administratie Publica Bucuresti, AN 2, Specializarea Drept
Confirmați că acest curs corespunde facultății, specializării și anului de studiu în care sunteți înscris?

DA
 NU

Click Save and Submit pentru a finaliza acest test. Întrebarea 1 din 1

3 (dupa ce bifati DA sau NU (dacă bifati NU nu veti putea merge mai departe și contactati facultatea)

Save and Submit





Drept penal I (partea speciala)

Build Content

Create Assessment

Add In

8 (sub link pe codul examenului, apare iar în clar și denumirea examenului)

ZDREPT-DREPT2009022

Drept penal I (parte speciala)



Începeți testul: ZDREPT-DREPT2009022

Cancel

Begin

1. Instructions

Click **Begin** pentru a începe testul: ZDREPT-DREPT2009022. Click **Cancel** pentru a vă întoarce la pagina anterioară. Note that you will be previewing this assessment and not actually taking it when you continue.

2. Submit

9 (odată apăsat butonul Begin examenul apare pe ecran și cronometrul începe să funcționeze)

Begin



Preview Test: ZDREPT-DREPT2009022

Instrucțiuni:

Denumire: ZDREPT-DREPT2009022

Descriere: Drept penal I (parte speciala)

Instrucțiuni:

Timed Test: Aveți 20 minute pentru completarea testului. Cu **1 minute** înainte de expirarea timpului, pe ecran va apare un mesaj de atenționare. [The timer does not appear when previewing this Test]

Multiple Attempts: Acest test poate fi susținut o singură dată!

Force Completion: Înainte de epuizarea timpului alocat completării testului apăsați butonul **Save and Submit**. Examenul este anulat dacă se depășește acest timp.

Starea testului

10 (pe săgeată se deschid toate întrebările ca link-uri de acces rapid)

Starea completării întrebărilor:

1 2 3 4 5 6 7 8 9 10 11 12 13 14 15 16 17 18 19 20

Trecerea la o alta întrebare va salva acest răspuns.

« < Întrebarea 11 din 20 > »

Întrebarea nr. 11

5 puncte

Salvare răspuns

Forma de vinovăție cu care se poate comite tănuirea este:

- a. intenția directă sau indirectă;
- b. intenția indirectă.
- c. intenția directă calificată prin scop;

Trecerea la o alta întrebare va salva acest răspuns.

« < Întrebarea 11 din 20 > »

11 (se pot folosi și săgețile simple pentru acces întrebare cu întrebare sau săgețile duble pentru trimitere la prima sau, respectiv ultima întrebare).
Dacă folosiți link-ul de sus cu numărul fiecărei întrebări, salvarea întrebării se face automat.

⚡ Instrucțiuni:

Denumire: ZDREPT-DREPT2009022

Descriere: Drept penal I (parte speciala)

Instrucțiuni:

Timed Test Aveți 20 minute pentru completarea testului. Cu **1 minute** înainte de expirarea timpului, pe ecran va apare un mesaj de atenționare. [The timer does not appear when previewing this Test]

Multiple Attempts **Acest test poate fi susținut o singură dată!**

Force Completion Înainte de epuizarea timpului alocat completării testului apăsați butonul **Save and Submit**. Examenul este anulat dacă se depășeste acest timp.

⚡ Starea testului

Starea completării întrebărilor:

1 2 3 4 5 6 7 8 9 10 11 12 13 14 15 16 17 18 19 20

Save and Submit

⚠ Click Save and Submit pentru a finaliza acest test.

⏪ < Întrebarea 20 din 20

Întrebarea nr. 20

5 puncte

Salvare răspuns

Constrangerea explicita la infractiunea de viol trebuie sa fie:

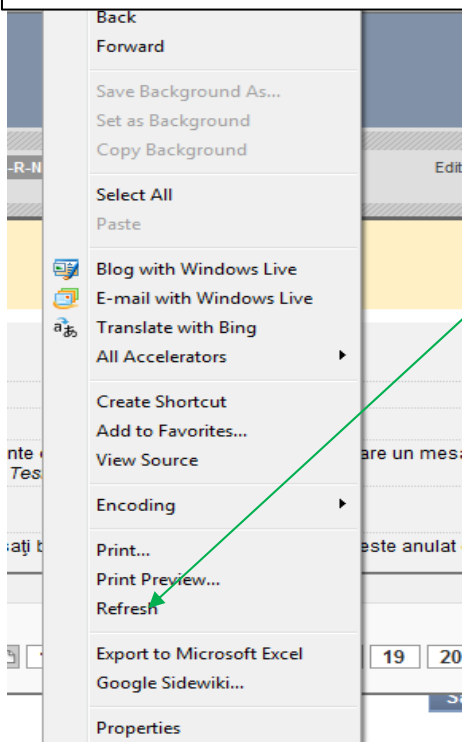
- a. concomitentă;
- b. posterioară actului sexual;
- c. inexistentă.

⚠ Click Save and Submit pentru a finaliza acest test.

⏪ < Întrebarea 20 din 20

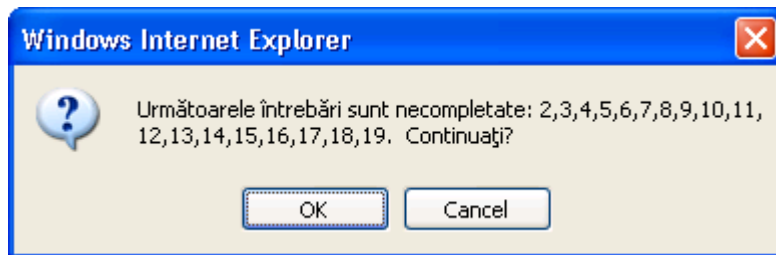
...12 (Numai la ultima întrebare va apare și butonul **Save and Submit** care salvează tot testul)
Dacă aveți probleme cu trecerea dintr-o întrebare în alta, puteți ori să dați **logout**, să închideți fereastra de Internet Explorer după care să o deschideți, să vă logați și să intrați din nou pe test (testul se va deschide pe ultima întrebare la care ați rămas), ori apăsați dreapta mouse și alegeți **Refresh**, dar numai în partea dreapta-jos a ecranului (partea cu întrebarea).

Save and Submit




5 puncte

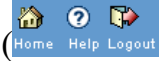
În cazul în care nu ați răspuns la toate întrebările, va apare un mesaj de forma:



- dacă doriți să răspundeți la întrebările necompletate, apăsați butonul **Cancel** și navigați până la întrebarea/întrebările respective
- la terminarea testului apăsați butonul **OK**.

ATENȚIE!

În cazul în care nu finalizați testul înainte de expirarea timpului alocat rezolvării lui, înainte cu 1 minut de timpul limită de rezolvare, pe ecran apare un mesaj de atenționare. Apăsați butonul OK din această fereastră de atenționare. În decursul acestui minut trebuie să apăsați butonul .

1. Verificați dacă testul a fost înregistrat cu numele dumneavoastră. În caz contrar semnalăți problema cadrului didactic.
2. Pentru păstrarea siguranței datelor este obligatoriu să apăsați butonul **Logout**  pentru a ieși din contul dumneavoastră.

NOTĂ:

Notele din sesiunea curentă de examene vor putea fi vizualizate accesând Tab-ul Rezultate evaluare, care însă va fi activ doar pe perioada acestei sesiunii.